



הוראות שימוש Hill-Rom® 900 Bed

לפני השכבת מטופל

בצע הערכות סיכון אינדיבידואליות, כולל אך לא רק

וודא פונקציות מיטה תקינות ועובדות
 סכנת התפסות
 פוטנציאל לנפילת המטופל
 מטופל במצב מבולבל
 יכולות לימוד המטופל
 ילדים מתחת לגיל 12 ונמוכים מ-1.46 מטר
 מטופלים גבוהים מ-1.85 מטר
 מטופלים השוקלים פחות מ-40 קילו
 מטופלים בעלי בי.אם.איי נמוך מ-17
 מטופלים בעלי יכולות מנטליות שלא יכולים להעריך פעולות לא בטיחותיות
 אנשים שלא מורשים להיות בסביבה
 בדוק רשימה של מזרנים מומלצים על גבי טוויט המזרנים

כל האנשים המורשים להשתמש בפונקציות המיטה חייבים להיות
 מסוגלים לעשות זאת בצורה בטוחה ומבוקרת

בטיחות מטופל

כאשר יש להשאיר את המטופל ללא השגחה, על המטופל לוודא כי


הבלם מופעל
 המיטה בפויזיציה הנמוכה ביותר
 פונקציות נעולות בהתאמה לפרוטוקול המטופל
 הדפנות מורמות רק במידה וחייב לפי הפרוטוקול
 !! אין מגע פיזי בין המיטה למיכשור העומד בסביבת מיטה (בומים, רהיטים וכו)

שינוע המיטה

לפני ובעת שינוע המיטה, בצע את הבדיקות הבאות

וודא שדופנות המיטה מורמות ונעולות
 ככל החשמל מנותק מהשקע
 וודא שבזמן שינוע המיטה והאבזורים עליה, המיטה לא נתקלת במכשולים כגון תאורה,
 מפתן דלת, ציוד אחר
 ודא שהמטופל נמצא במצב נוה ובטוח

הגבהה/הנמכה




הרם/הורד - ראש/ירך



טרנדלנבורג



טרנדלנבורג הפוך



CPR הורדת חירום



יציאה מהמיטה



*טרנדלנבורג חירום

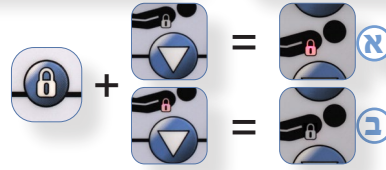
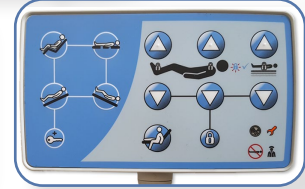
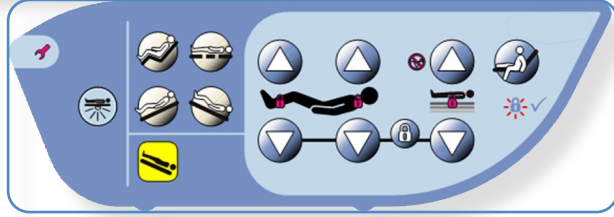




נעילת פונקציות

על מנת לנעול פונקציה חשמלית, לחץ על הסמל המייצג את הפונקציה הרצויה ועל כפתור המנעול. את הפונקציה תנעל ותופיע אינדיקציה של מנעול דולק על גבי הפונקציה (א)

לשחרר נעילה על ידי לחיצה על כפתור הפונקציה ו כפתור המנעול. אינדיקציית הנעילה תיעלם (ב)




התקנת לוחות קצה

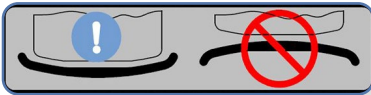
הידוק לוחות נעול




פתוח



Headboard
The headboard is fitted with fins that must point towards the sleep surface. If the headboard is installed in the bed frame the wrong way round, the risk of entrapment increases.



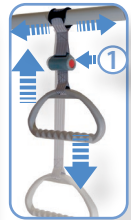
הרמה, הורדה של דופנות



חיטוי

1. כל יום
2. לפני או אחרי העברת מטופל
3. חיטוי יסודי - לאחר עזיבה של מטופל בנוסף מומלץ כל 2 חודשים אינדיקציות האיזורים בתרים למטה

מצב כיסא



מיקום תווית המזרן

